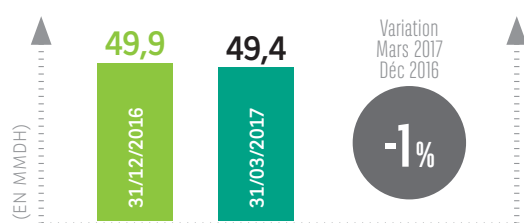




Au 31 mars 2017, le Groupe BMCI poursuit sa dynamique en réalisant un Produit Net Bancaire Consolidé de **763 MDH** en hausse de 1,7% par rapport à mars 2016. Son coefficient d'exploitation s'est également amélioré pour atteindre **52,7%**. Le Coût du Risque consolidé a diminué de 6,2% à fin mars 2017 pour s'établir à **149 MDH**, reflétant les efforts de maîtrise et d'anticipation des risques. Le Résultat Net Consolidé Part du Groupe de **151 MDH** a connu une évolution de **21,8%** par rapport à mars 2016.

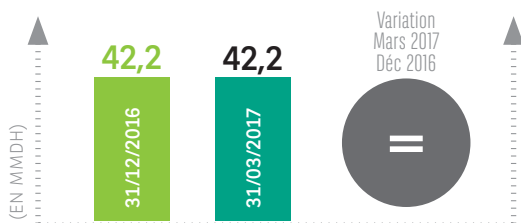
CRÉDITS PAR CAISSE À LA CLIENTÈLE CONSOLIDÉS (EN MMDH)

Les crédits par caisse à la clientèle consolidés ont atteint 49,4 milliards de dirhams en mars 2017 contre 49,9 milliards de dirhams en décembre 2016, soit une légère baisse de 1% par rapport à fin 2016.



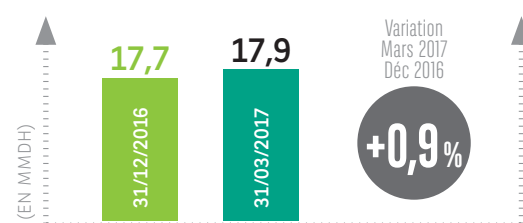
DÉPÔTS DE LA CLIENTÈLE CONSOLIDÉS (EN MMDH)

Les dépôts de la clientèle consolidés se sont stabilisés à 42,2 milliards de dirhams à fin mars 2017 avec une amélioration en termes de structure. Les ressources non rémunérées représentent plus de 74%.



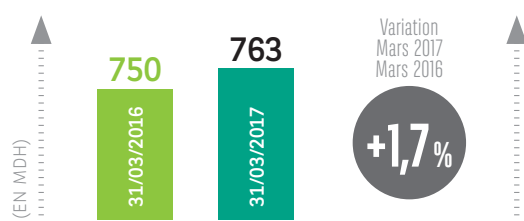
ENGAGEMENTS PAR SIGNATURE CONSOLIDÉS (EN MMDH)

Les engagements par signature consolidés se sont établis à 17,9 milliards de dirhams à fin mars 2017, soit une hausse de 0,9% par rapport à fin décembre 2016.



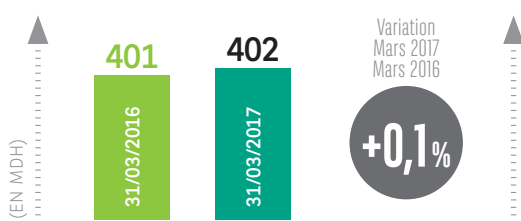
PRODUIT NET BANCAIRE CONSOLIDÉ (EN MDH)

Le Groupe BMCI a réalisé un produit net bancaire consolidé de 763 millions de dirhams à fin mars 2017 en hausse de 1,7% par rapport à mars 2016, du fait de la hausse de la marge sur commissions consolidée de (+3,9%), de la hausse du résultat des opérations de marché (+34,2%) avec une légère baisse de la marge d'intérêt (-1,4%).



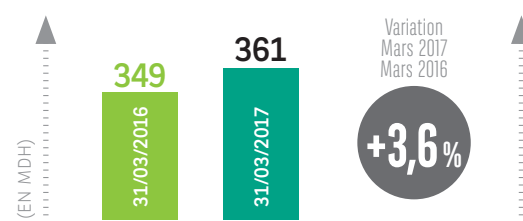
FRAIS DE GESTION CONSOLIDÉS (EN MDH)

À fin mars 2017, les frais de gestion consolidés demeurent maîtrisés et s'élèvent à 402 millions de dirhams. Le coefficient d'exploitation, en amélioration, est passé de 53,5% à fin mars 2016 à 52,7% à fin mars 2017.



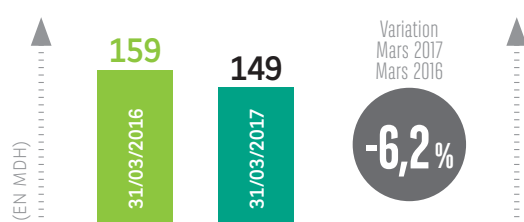
RÉSULTAT BRUT D'EXPLOITATION CONSOLIDÉ (EN MDH)

Le résultat brut d'exploitation consolidé s'établit à 361 millions de dirhams en mars 2017, soit une hausse de 3,6% par rapport à mars 2016.



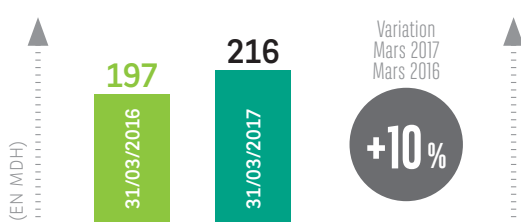
COÛT DU RISQUE CONSOLIDÉ (EN MDH)

Le coût du risque consolidé est en baisse de 6,2% en mars 2017 par rapport à mars 2016. Le taux de couverture des créances par les provisions des comptes sociaux s'est amélioré pour s'établir à 75,9%.



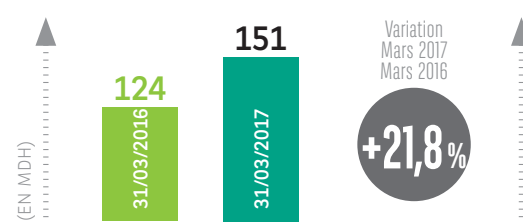
RÉSULTAT AVANT IMPÔTS CONSOLIDÉ (EN MDH)

Le Groupe BMCI affiche un résultat avant impôts consolidé de 216 millions de dirhams en mars 2017, soit une augmentation de 10% par rapport à fin mars 2016.



RÉSULTAT NET CONSOLIDÉ PART DU GROUPE (EN MDH)

Le résultat net consolidé part du Groupe BMCI s'est établi à 151 millions de dirhams à fin mars 2017, soit une hausse de 21,8% par rapport à fin mars 2016.



L'agence internationale de rating Fitch a confirmé au mois d'août 2016 les ratings de la BMCI, traduisant sa solidité financière.

Note à long terme : **AAA (mar)** • Perspective d'évolution de la note à long terme : **Stable** • Note à court terme : **F1+ (mar)** • Note de soutien extérieur : **2**



BILAN ACTIF IFRS	En milliers de DH	
	31/03/2017	31/12/2016
Valeurs en caisse, Banques Centrales, Trésor Public, Service des chèques postaux	1 365 121	2 004 800
Actifs financiers à la juste valeur par résultat	470 016	495 365
Instruments dérivés de couverture		
Actifs financiers disponibles à la vente	7 786 031	7 255 460
Prêts et créances sur les Établissements de crédit et assimilés	1 549 430	1 856 411
Prêts et créances sur la clientèle	49 372 744	49 870 143
Écart de réévaluation actif des portefeuilles couverts en taux		
Placements détenus jusqu'à leur échéance		
Actifs d'impôt exigible	19 259	36 534
Actifs d'impôt différé	92 170	86 054
Comptes de régularisation et autres actifs	762 449	664 947
Actifs non courants destinés à être cédés		
Participations dans des entreprises mises en équivalence	31 537	27 468
Immeubles de placement	32 102	23 080
Immobilisations corporelles	1 685 495	1 677 814
Immobilisations incorporelles	339 786	338 855
Écarts d'acquisition	87 720	87 720
TOTAL ACTIF IFRS	63 593 859	64 424 652

BILAN PASSIF IFRS	En milliers de DH	
	31/03/2017	31/12/2016
Banques centrales, Trésor Public, Service des chèques postaux		
Passifs financiers à la juste valeur par résultat	19 801	26 355
Instruments dérivés de couverture		
Dettes envers les Établissements de crédit et assimilés	5 499 486	6 078 886
Dettes envers la clientèle	42 204 722	42 198 652
Titres de créance émis	3 562 543	4 004 896
Écart de réévaluation passif des portefeuilles couverts en taux		
Passifs d'impôt courant	1 894	11 367
Passifs d'impôt différé	397 619	392 374
Comptes de régularisation et autres passifs	1 968 938	1 822 089
Dettes liées aux actifs non courants destinés à être cédés		
Provisions techniques des contrats d'assurance		
Provisions pour risques et charges	283 987	442 293
Subventions, fonds publics affectés et fonds spéciaux de garantie		
Dettes subordonnées	764 016	754 313
Capital et réserves liées	4 641 881	4 641 881
Réserves consolidées	4 020 641	3 538 077
• Part du Groupe	3 985 733	3 504 560
• Part des minoritaires	34 908	33 517
Gains ou pertes latents ou différés, part du Groupe	76 328	80 723
Résultat net de l'exercice	152 003	432 744
• Part du Groupe	151 364	431 353
• Part des minoritaires	639	1 391
TOTAL PASSIF IFRS	63 593 859	64 424 652

CAPITAUX PROPRES	8 890 853	8 693 426
Part du groupe	8 855 305	8 658 518
Part des intérêts minoritaires	35 548	34 908

COMPTE DE RÉSULTAT IFRS CONSOLIDÉ	En milliers de DH	
	31/03/2017	31/03/2016
Intérêts et produits assimilés	727 260	758 603
Intérêts et charges assimilés	129 422	152 307
MARGE D'INTÉRÊT	597 838	606 296
Commissions perçues	146 705	135 859
Commissions servies	21 047	14 917
MARGE SUR COMMISSIONS	125 658	120 942
Gains ou pertes nets sur instruments financiers à la juste valeur par résultat	42 797	36 712
Gains ou pertes nets sur actifs financiers disponibles à la vente	15 530	6 757
RÉSULTAT DES ACTIVITÉS DE MARCHÉ	58 328	43 469
Produits des autres activités	10 752	2 996
Charges des autres activités	29 896	23 685
PRODUIT NET BANCAIRE	762 679	750 018
Charges générales d'exploitation	357 034	358 719
Dotations aux amortissements et aux dépréciations des immobilisations incorporelles et corporelles	44 575	42 643
RÉSULTAT BRUT D'EXPLOITATION	361 069	348 656
Coût du risque	148 728	158 568
RÉSULTAT D'EXPLOITATION	212 341	190 089
Quote-part du résultat net des entreprises mises en équivalence	4 060	6 609
Gains ou pertes nets sur autres actifs	-	-
Variations de valeurs des écarts d'acquisition		
RÉSULTAT AVANT IMPÔTS	216 401	196 698
Impôts sur les bénéfices	64 398	72 604
RÉSULTAT NET	152 003	124 094
Résultat hors Groupe	639	-192
RÉSULTAT NET PART DU GROUPE	151 364	124 286
Résultat par action (en dirham)	11	9
Résultat dilué par action (en dirham)		

Deloitte.

Deloitte Audit
288, Boulevard Zerkouni
Casablanca

pwc

35, Rue Aziz Bellal
20 300 Casablanca

GROUPE BANQUE MAROCAINE POUR LE COMMERCE ET L'INDUSTRIE (BMCI)

ATTESTATION D'EXAMEN LIMITE DE LA SITUATION INTERMÉDIAIRE CONSOLIDÉE AU 31 MARS 2017

En exécution de la mission prévue par le Dahir n°1-14-193 du 24 décembre 2014 portant promulgation de la loi n°103-12 et conformément à la circulaire 4/W/16 qui fixe les conditions selon lesquelles les établissements de crédit doivent publier leurs états de synthèse, nous avons procédé à un examen limité de la situation intermédiaire de la Banque Marocaine pour le Commerce et l'Industrie et ses filiales (Groupe BMCI) comprenant le bilan et le compte de résultat consolidés relatifs à la période du 1^{er} janvier au 31 mars 2017. Cette situation intermédiaire fait ressortir un montant de capitaux propres consolidés de KMAD 8.890.853, dont un bénéfice net consolidé de KMAD 152.003.

Nous avons effectué notre examen limité selon les normes de la profession au Maroc relatives aux missions d'examen limité. Ces normes requièrent que l'examen limité soit planifié et réalisé en vue d'obtenir une assurance modérée que la situation intermédiaire ne comporte pas d'anomalie significative. Un examen limité comporte essentiellement des entretiens avec le personnel de la banque et des vérifications analytiques appliquées aux données financières ; il fournit donc un niveau d'assurance moins élevé qu'un audit. Nous n'avons pas effectué un audit et, en conséquence, nous n'exprimons donc pas d'opinion d'audit.

Sur la base de notre examen limité, nous n'avons pas relevé de faits qui nous laissent penser que la situation intermédiaire, ci-jointe, ne donne pas une image fidèle du résultat des opérations du trimestre écoulé ainsi que de la situation financière et du patrimoine du Groupe BMCI au 31 mars 2017, conformément aux normes comptables internationales (IAS/IFRS).

Casablanca, le 30 mai 2017

Les Commissaires aux Comptes

Deloitte Audit

Deloitte Audit
288, Boulevard Zerkouni
CASABLANCA -
Tél: 05 22 22 40 25/26/34/81
Fax: 05 22 22 40 78

Fawzi BRITEL
Associé

Pwc Maroc

Pwc Maroc SARL
35, Rue Aziz Bellal, Maj/II 20300 - Casablanca
T: +212 (0) 521 99 98 99 Fax: +212 (0) 522 23 88 70
RC: 16936/04/16772761
I.F. 03456230 - S.M.N. 7507055

Mohamed RQIBATE
Associé



ACTIF	En milliers de DH	
	31/03/2017	31/12/2016
1. VALEURS EN CAISSE, BANQUES CENTRALES, TRÉSOR PUBLIC, SERVICE DES CHÈQUES POSTAUX	1 365 110	2 004 789
2. CRÉANCES SUR LES ÉTABLISSEMENTS DE CRÉDIT ET ASSIMILÉS	5 977 660	5 666 632
• À vue	620 464	1 006 635
• À terme	5 357 197	4 660 297
3. CRÉANCES SUR LA CLIENTÈLE	39 400 793	39 561 789
• Crédits de trésorerie et à la consommation	13 880 790	13 764 058
• Crédits à l'équipement	8 924 821	9 074 145
• Crédits immobiliers	14 812 261	14 769 270
• Autres crédits	1 782 921	1 954 317
4. CRÉANCES ACQUISES PAR AFFECTURAGE	818 057	826 879
5. TITRES DE TRANSACTION ET DE PLACEMENT	8 299 850	7 850 013
• Bons du trésor et valeurs assimilées	7 525 623	6 878 971
• Autres titres de créance	767 697	964 550
• Titres de propriété	6 530	6 491
6. AUTRES ACTIFS	666 187	590 953
7. TITRES D'INVESTISSEMENT	-	-
• Bons du trésor et valeurs assimilées	-	-
• Autres titres de créance	-	-
8. TITRES DE PARTICIPATION ET EMPLOIS ASSIMILÉS	302 108	302 830
9. CRÉANCES SUBORDONNÉES	-	-
10. IMMOBILISATIONS DONNÉES EN CRÉDIT-BAIL ET EN LOCATION	665 394	520 340
11. IMMOBILISATIONS INCORPORELLES	518 890	519 778
12. IMMOBILISATIONS CORPORELLES	1 421 468	1 458 045
TOTAL DE L'ACTIF	59 435 518	59 302 048

PASSIF	En milliers de DH	
	31/03/2017	31/12/2016
1. BANQUES CENTRALES, TRÉSOR PUBLIC, SERVICE DES CHÈQUES POSTAUX	0	0
2. DETTES ENVERS LES ÉTABLISSEMENTS DE CRÉDIT ET ASSIMILÉS	3 139 098	2 527 085
• À vue	1 948 833	332 089
• À terme	1 190 266	2 194 996
3. DÉPÔTS DE LA CLIENTÈLE	41 574 788	41 661 641
• Comptes à vue créditeurs	29 147 618	28 998 854
• Comptes d'épargne	8 268 120	8 220 723
• Dépôts à terme	2 674 012	2 752 458
• Autres comptes créditeurs	1 485 038	1 689 606
4. TITRES DE CRÉANCE ÉMIS	3 964 038	4 422 312
• Titres de créance négociables	3 964 038	4 422 312
• Emprunts obligataires	0	0
• Autres titres de créance émis	0	0
5. AUTRES PASSIFS	1 551 717	1 456 593
6. PROVISIONS POUR RISQUES ET CHARGES	253 096	408 714
7. PROVISIONS RÉGLEMENTÉES	0	0
8. SUBVENTIONS, FONDS PUBLICS AFFECTÉS ET FONDS SPÉCIAUX DE GARANTIE	0	0
9. DETTES SUBORDONNÉES	764 016	754 313
10. ÉCARTS DE RÉÉVALUATION	0	0
11. RÉSERVES ET PRIMES LIÉES AU CAPITAL	3 284 453	3 284 453
12. CAPITAL	1 327 929	1 327 929
13. ACTIONNAIRES. CAPITAL NON VERSÉ (-)	-	-
14. REPORT À NOUVEAU (+/-)	3 191 198	3 191 198
15. RÉSULTATS NETS EN INSTANCE D'AFFECTATION (+/-)	267 810	0
16. RÉSULTAT NET DE L'EXERCICE (+/-)	117 375	267 810
TOTAL DU PASSIF	59 435 518	59 302 048

HORS BILAN	En milliers de DH	
	31/03/2017	31/12/2016
ENGAGEMENTS DONNÉS	20 179 930	21 022 297
1. ENGAGEMENTS DE FINANCEMENT DONNÉS EN FAVEUR D'ÉTABLISSEMENTS DE CRÉDIT ET ASSIMILÉS	425	425
2. ENGAGEMENTS DE FINANCEMENT DONNÉS EN FAVEUR DE LA CLIENTÈLE	7 393 224	7 881 696
3. ENGAGEMENTS DE GARANTIE D'ORDRE D'ÉTABLISSEMENTS DE CRÉDIT ET ASSIMILÉS	6 622 674	7 127 992
4. ENGAGEMENTS DE GARANTIE D'ORDRE DE LA CLIENTÈLE	6 143 526	6 012 184
5. TITRES ACHETÉS À RÉMÉRÉ	0	0
6. AUTRES TITRES À LIVRER	20 081	0
ENGAGEMENTS REÇUS	5 562 405	4 135 574
7. ENGAGEMENTS DE FINANCEMENT REÇUS D'ÉTABLISSEMENTS DE CRÉDIT ET ASSIMILÉS	0	0
8. ENGAGEMENTS DE GARANTIE REÇUS D'ÉTABLISSEMENTS DE CRÉDIT ET ASSIMILÉS	5 562 405	4 135 574
9. ENGAGEMENTS DE GARANTIE REÇUS DE L'ÉTAT ET D'ORGANISMES DE GARANTIE DIVERS	0	0
10. TITRES VENDUS À RÉMÉRÉ	0	0
11. AUTRES TITRES À RECEVOIR	0	0

COMPTE DE PRODUITS ET CHARGES	En milliers de DH	
	31/03/2017	31/03/2016
I. PRODUITS D'EXPLOITATION BANCAIRE	903 119	906 186
• Intérêts et produits assimilés sur opérations avec les établissements de crédit	48 448	46 688
• Intérêts et produits assimilés sur opérations avec la clientèle	556 226	584 341
• Intérêts et produits assimilés sur titres de créance	58 349	51 197
• Produits sur titres de propriété	0	0
• Produits sur opérations de crédit-bail et de location	39 734	39 255
• Commissions sur prestations de service	123 733	115 875
• Autres produits bancaires	76 628	68 830
II. CHARGES D'EXPLOITATION BANCAIRE	-236 658	-218 649
• Intérêts et charges assimilés sur opérations avec les établissements de crédit	-10 417	-3 791
• Intérêts et charges assimilés sur opérations avec la clientèle	-74 670	-85 046
• Intérêts et charges assimilés sur titres de créance émis	-34 544	-40 353
• Charges sur opérations de crédit-bail et de location	-56 238	-33 066
• Autres charges bancaires	-60 789	-56 392
III. PRODUIT NET BANCAIRE	666 461	687 538
• Produits d'exploitation non bancaire	7 375	405
• Charges d'exploitation non bancaire	-2 922	-528
IV. CHARGES GÉNÉRALES D'EXPLOITATION	-381 957	-382 983
• Charges de personnel	-212 936	-208 991
• Impôts et taxes	-5 467	-5 353
• Charges externes	-112 617	-117 085
• Autres charges générales d'exploitation	0	-329
• Dotations aux amortissements et aux provisions des immobilisations incorporelles et corporelles	-50 938	-51 226
V. DOTATIONS AUX PROVISIONS ET PERTES SUR CRÉANCES IRRÉCOUVRABLES	-187 131	-246 850
• Dotations aux provisions pour créances et engagements par signature en souffrance	-173 340	-148 714
• Pertes sur créances irrécouvrables	-11 420	-91 242
• Autres dotations aux provisions	-2 370	-6 694
VI. REPRISES DE PROVISIONS ET RÉCUPÉRATIONS SUR CRÉANCES AMORTIES	219 267	140 501
• Reprises de provisions pour créances et engagements par signature en souffrance	85 506	130 269
• Récupérations sur créances amorties	545	14
• Autres reprises de provisions	153 216	10 218
VII. RÉSULTAT COURANT	321 093	198 283
• Produits non courants	174	0
• Charges non courantes	-183 660	-9 948
VIII. RÉSULTAT AVANT IMPÔTS	137 607	188 335
• Impôts sur les résultats	-20 232	-70 609
IX. RÉSULTAT NET DE L'EXERCICE	117 375	117 726
TOTAL PRODUITS	1 129 935	1 047 092
TOTAL CHARGES	-1 012 560	-929 366
RÉSULTAT NET DE L'EXERCICE	117 375	117 726

Deloitte.

Deloitte Audit
288, Boulevard Zerkouni
Casablanca

pwc

35, Rue Aziz Bellal
20 300 Casablanca

BANQUE MAROCAINE POUR LE COMMERCE ET L'INDUSTRIE (BMCI)

LA SITUATION D'EXAMEN INTERMÉDIAIRE DES COMMISSAIRES AUX COMPTES SUR LA STATISTIQUE INTERMÉDIAIRE DES COMPTES SOCIAUX AU 31 MARS 2017

En exécution de la mission prévue par le Dahir n°1-14-193 du 24 décembre 2014 portant promulgation de la loi n°103-12 et conformément à la circulaire 4/W/16 qui fixe les conditions selon lesquelles les établissements de crédit doivent publier leurs états de synthèse, nous avons procédé à un examen limité de la situation intermédiaire de la Banque Marocaine pour le Commerce et l'Industrie (BMCI) comprenant le bilan et le compte de produits et charges relatifs à la période du 1^{er} janvier au 31 mars 2017. Cette situation intermédiaire qui fait ressortir un montant de capitaux propres et assimilés totalisant 8.952.781 KMAD dont un bénéfice net de 117.375 KMAD, relève de la responsabilité des organes de gestion de l'émetteur.

Nous avons effectué notre mission selon les normes de la profession au Maroc relatives aux missions d'examen limité. Ces normes requièrent que la situation intermédiaire soit planifiée et réalisé en vue d'obtenir une assurance modérée que la situation intermédiaire ne comporte pas d'anomalie significative. Un examen limité comporte essentiellement des entretiens avec le personnel de la banque et des vérifications analytiques appliquées aux données financières ; il fournit donc un niveau d'assurance moins élevé qu'un audit. Nous n'avons pas effectué un audit et, en conséquence, nous n'exprimons donc pas d'opinion d'audit.

Sur la base de notre examen limité, nous n'avons pas relevé de faits qui nous laissent penser que la situation intermédiaire, ci-jointe, ne donne pas une image fidèle du résultat des opérations du trimestre écoulé ainsi que de la situation financière et du patrimoine de la Banque Marocaine pour le Commerce et l'Industrie (BMCI) arrêtés au 31 mars 2017, conformément au référentiel comptable admis au Maroc.

Casablanca, le 30 mai 2017

Les Commissaires aux Comptes

Deloitte Audit

Deloitte Audit
288, Boulevard Zerkouni
- CASABLANCA -
Tél: 05 22 22 40 25/26/34/8
Fax: 05 22 22 40 78

Fawzi BRITEL
Associé

PwC Maroc

PwC Maroc S.A.R.L.
35, Rue Aziz Bellal, 20330 - Casablanca
T: +212 30 35 10 00 Fax: +212 30 35 23 88 70
SIC: 140467 - N°: 25927781
IF: 011062007 - CNSS: 2597045

Mohamed RQIBATE
Associé